

STATUTÁRNÍ
MĚSTO PROSTĚJOV



PŘÍLOHOVÁ ČÁST STŘEDNĚDOBÉHO PLÁNU ROZVOJE SOCIÁLNÍCH SLUŽEB SO ORP PROSTĚJOV 2023-2025



OBSAH:

Příloha 1 - Přehled pobytových a ambulantních služeb v obcích	3
Příloha 2 - Přehled terénních služeb v obcích.....	6
Příloha 3 - Návazné služby v ORP Prostějov	8
Příloha 4 – Seznam členů pracovních skupin	9
Příloha 5 – Vyhodnocení opatření SPRSS 2019-2021	11
Příloha 6 - Celková a relativní změna počtu obyvatel v obcích SO ORP Prostějov.....	15
Příloha 7 - Počet a podíl seniorů a dětí a index stáří v obcích SO ORP Prostějov	17
Příloha 8 - Mapa místních akčních skupin (MAS) na území SO ORP Prostějov.....	19



Příloha 1 - Přehled pobytových a ambulantních služeb v obcích

Obec	Počet obyvatel	Počet seniorů	Sociální služby pobytové	Sociální služby ambulantní
Alojzov	259	57	-	-
Bedihošť	1 083	197	-	-
Bílovice-Lutotín	510	111	-	-
Biskupice	302	50	-	-
Bousín	127	25	-	-
Brodek u Prostějova	1 509	278	-	-
Buková	308	84	-	-
Čehovice	520	105	-	-
Čechy pod Kosířem	1 047	220	-	-
Čelčice	523	89	-	-
Čelechovice na Hané	1 326	281	-	-
Dětkovice	534	121	-	-
Dobrochov	346	48	-	-
Dobromilice	836	112	-	-
Doloplazy	540	90	-	-
Drahany	517	106	-	-
Držovice	1 473	316	-	-
Dřevnovice	489	75	-	-
Hlučov	350	57	-	-
Hradčany-Kobeřice	408	73	-	-
Hrdibořice	213	50	-	-
Hrubčice	819	158	-	-
Hruška	258	49	-	-
Ivaň	469	100	-	-
Klenovice na Hané	854	147	-	-
Klopotovice	284	48	-	-
Kostelec na Hané	2 897	634	• Domov pro seniory Kostelec na Hané, p.o. (Domovy pro seniory - § 49)	-
Koválovice-Osíčany	274	64	-	-
Kralice na Hané	1 693	273	-	-
Krumsín	589	117	-	-
Laškov	584	150	-	-
Lešany	385	75	-	-
Malé Hradisko	373	87	-	-
Mořice	522	94	-	-
Mostkovice	1 601	350	-	-
Myslejovice	656	139	-	-



Obec	Počet obyvatel	Počet seniorů	Sociální služby pobytové	Sociální služby ambulantní
Němčice nad Hanou	1 975	450	-	-
Nezamyslice	1 483	266	• Domov "Na Zámku", p.o. (Domovy pro osoby se zdravotním postižením - § 48)	-
Niva	336	68	-	-
Obědkovice	286	55	-	-
Ohrozim	480	89	-	-
Olšany u Prostějova	1 812	281	-	• ONŽ - pomoc a poradenství pro ženy a dívky, z.s. (Odborné sociální poradenství - § 37)
Ondratice	354	67	-	-
Otaslavice	1 295	261	-	-
Otinoves	277	62	-	-
Pavlovice u Kojetína	270	48	-	-
Pěncín	750	126	-	• Společenství Romů na Moravě, Romano jekhetaniben pre Morava (Nízkoprahová zařízení pro děti a mládež - § 62)
Pivín	728	140	-	-
Plumlov	2 312	509	• Domov pro seniory Soběsuky, p.o. (Domovy pro seniory - § 49)	-
Prostějov	43 381	9 789	<ul style="list-style-type: none"> • Azylové centrum Prostějov, o.p.s. (Azylové domy - § 57) • Centrum sociálních služeb Prostějov, p.o. (Domovy pro seniory - § 49, Domovy se zvláštním režimem - § 50, Chráněné bydlení - § 51, Odlehčovací služby - § 44) • Domov seniorů Prostějov, p.o. (Domovy pro seniory - § 49) • Charita Prostějov (Chráněné bydlení - § 51, Odlehčovací služby - § 44) • LIPKA, z.s. (Chráněné bydlení - § 51) 	<ul style="list-style-type: none"> • AGEL Středomoravská nemocniční a.s. (Odborné sociální poradenství - § 37) • Azylové centrum Prostějov, o.p.s. (Nízkoprahová denní centra - § 61, Noclehárny - § 63) • Centrum sociálních služeb Prostějov, p. o. (Denní stacionáře - § 46, Pečovatelská služba - § 40) • Charita Prostějov (Sociální rehabilitace - § 70) • LIPKA, z.s. (Denní stacionáře - § 46, Sociálně aktivizační služby pro seniory a osoby se zdravotním postižením - § 66, Sociálně terapeutické dílny - § 67) • Sjednocená organizace nevidomých a slabozrakých ČR (Sociálně aktivizační služby pro seniory a osoby se zdravotním postižením - § 66) • SOS dětské vesničky, z. s. (Sociálně aktivizační služby pro rodiny s dětmi - § 65) • Společnost Podané ruce o.p.s. (Odborné sociální poradenství - § 37, Kontaktní centra - § 59, Nízkoprahová zařízení pro děti a mládež - § 62) • Středisko sociální prevence Olomouc, p. o. (Intervenční centra - § 60a, Odborné sociální poradenství - § 37) • Svaz neslyšících a nedoslýchavých osob v ČR, z.s. Krajská organizace Olomouckého kraje, p.s. (Odborné sociální poradenství - § 37) • Svaz tělesně postižených v ČR, o.s. okresní organizace Prostějov (Sociálně aktivizační služby pro seniory a osoby se zdravotním postižením - § 66) • TyfloCentrum Olomouc, o. p. s. (Sociálně aktivizační služby pro seniory a osoby se zdravotním postižením - § 66, Sociální rehabilitace - § 70)
Prostějovičky	306	54	-	-
Protivanov	1 029	184	-	-
Přemyslovice	1 280	252	-	-
Ptení	1 110	208	-	-
Rozstání	624	141	-	-
Seloutky	534	110	-	-



Obec	Počet obyvatel	Počet seniorů	Sociální služby pobytové	Sociální služby ambulantní
Skalka	268	64	-	-
Slatinky	577	87	-	-
Smržice	1 612	325	-	-
Srbce	89	21	-	-
Staňechovice	537	119	-	-
Stínava	161	33	-	-
Tištín	470	100	-	-
Tvorovice	273	60	-	-
Určice	1 401	242	-	-
Víceměřice	569	101	<ul style="list-style-type: none"> • Domov u rybníka Víceměřice, p.o. (Domovy pro osoby se zdravotním postižením - § 48, Domovy pro seniory - § 49, Domovy se zvláštním režimem - § 50, Chráněné bydlení - § 51) 	-
Vícov	552	101	-	-
Vincencov	117	26	-	-
Vitčice	183	41	-	-
Vranovice-Kelčice	597	120	-	-
Vrbátky	1 737	320	-	-
Vrchoslavice	618	102	-	-
Vřesovice	558	91	-	• Charita Prostějov (Pečovatelská služba - § 40)
Výšovice	497	84	-	-
Zdětín	370	65	-	-
Želeč	572	119	-	-

Zdroj: ČSÚ, KISSOS (2022), zpracování ACCENDO



Příloha 2 - Přehled terénních služeb v obcích

Terénní služby	Působnost v obcích SO ORP Prostějova
Andělé Stromu života p. s. (Odlehčovací služby - § 44)	Němčice nad Hanou
Azylové centrum Prostějov, o.p.s. (Terénní programy - § 69)	Prostějov
Bílý kruh bezpečí, z.s. , regionální pobočka Olomouc (Odborné sociální poradenství - § 37)	Prostějov
Centrum pro dětský sluch Tamtam, o.p.s. (Raná péče - § 54)	Čelčice, Němčice nad Hanou, Rozstání
Centrum sociálních služeb Prostějov, p.o. (Pečovatelská služba - § 40)	Bedihošť, Biskupice, Čelechovice na Hané, Doloplazy, Dřevnovice, Hrdibořice, Hrubčice, Hruška, Klopotovice, Koválovce-Osíčany, Kralice na Hané, Mořice, Němčice nad Hanou, Nezamyslice, Olšany u Prostějova, Pavlovice u Kojetína, Slatinky, Smržice, Srbce, Tištin, Tvorovice, Víceměřice, Vitčice, Vrchoslavice, Vrbátky
Člověk v tísní, o.p.s. (Terénní programy - § 69, Sociálně aktivizační služby pro rodiny s dětmi - § 65)	Alojzov, Biskupice, Čechy pod Kosířem, Čelechovice na Hané, Čelechovice na Hané, Dobromilice, Hrubčice, Kostelec na Hané, Kralice na Hané, Mořice, Mostkovice, Obědkovice, Otaslavice, Otaslavice, Pěnčín, Plumlov, Plumlov, Prostějov, Přemyslovice, Ptení, Tištin, Bedihošť, Otaslavice, Prostějov, Stařechovice
Charita Konice (Pečovatelská služba - § 40)	Čechy pod Kosířem, Hluchov, Laškov, Pěnčín, Přemyslovice, Ptení
Charita Prostějov (Sociální rehabilitace - § 70, Pečovatelská služba - § 40)	Alojzov, Bílovice-Lutotín, Bousín, Brodek u Prostějova, Čehovice, Čelčice, Dětkovice, Dobrochov, Dobromilice, Drahaný, Hradčany-Kobeřice, Ivaň, Klenovice na Hané, Kostelec na Hané, Krumsín, Lešany, Malé Hradisko, Myslejovice, Němčice nad Hanou, Niva, Obědkovice, Ohrozim, Ondratice, Otaslavice, Otinoves, Pivín, Plumlov, Prostějov, Prostějovičky, Protivanov, Rozstání, Seloutky, Skalka, Stařechovice, Určice, Vícov, Vincencov, Vranovice-Kelčice, Vřesovice, Výšovice, Želeč
Charita Přerov (Odlehčovací služby - § 44)	Čelčice, Dřevnovice, Klenovice na Hané, Němčice nad Hanou, Nezamyslice, Obědkovice, Tištin
Jdeme Autistům Naproti z.s. (Raná péče - § 54)	Dobrochov, Prostějov, Tvorovice, Vrbátky
Mechanika Prostějov 97 (Pečovatelská služba - § 40)	Prostějov
Nejste sami – mobilní hospic, z.ú. (Odborné sociální poradenství - § 37, Odlehčovací služby - § 44)	Čechy pod Kosířem, Hradčany-Kobeřice, Kostelec na Hané, Prostějov, Prostějovičky
Oblastní unie neslyšících Olomouc z.s. (Tlumočnické služby - § 56)	Prostějov
Podané ruce - osobní asistence, pobočný spolek (Osobní asistence - § 39)	Bedihošť, Brodek u Prostějova, Čelechovice na Hané, Kostelec na Hané, Kralice na Hané, Olšany u Prostějova, Prostějov, Určice, Vrbátky
Pomocná ruka na pomoc starým a handicapovaným občanům, z.s. (Osobní asistence - § 39)	Alojzov, Bedihošť, Bílovice-Lutotín, Doloplazy, Držovice, Hrubčice, Klenovice na Hané, Kostelec na Hané, Krumsín, Otaslavice, Plumlov, Prostějov, Stražisko



Terénní služby	Působnost v obcích SO ORP Prostějova
Poradna pro občanství/Občanská a lidská práva (Terénní programy - § 69, Sociálně aktivizační služby pro rodiny s dětmi - § 65)	Prostějov
SOS dětské vesničky, z. s. (Sociálně aktivizační služby pro rodiny s dětmi - § 65)	Bedihošť, Doloplazy, Klenovice na Hané, Klopotovice, Kostelec na Hané, Kralice na Hané, Němčice nad Hanou, Nezamyslice, Niva, Pěnčín, Plumlov, Prostějov, Přemyslovice, Víceměřice, Vřesovice, Výšovice
Společnost Mana, o.p.s. (Sociální rehabilitace - § 70)	Prostějov
Společnost Podané ruce o.p.s. (Kontaktní centra - § 59, Terénní programy - § 69)	Prostějov
Společnost pro ranou péči, pobočka Olomouc (Raná péče - § 54, Sociálně aktivizační služby pro rodiny s dětmi - § 65)	Krumsín, Laškov, Prostějov, Rozstání, Klopotovice
Společnost pro ranou péči, pobočka pro rodinu Olomouc (Raná péče - § 54)	Brodek u Prostějova, Kostelec na Hané, Kralice na Hané, Němčice nad Hanou, Pěnčín, Plumlov, Prostějov
TyfloCentrum Olomouc, o.p.s. (Sociální rehabilitace - § 70, Sociálně aktivizační služby pro seniory a osoby se zdravotním postižením - § 66)	Prostějov
Tyfloservis, o.p.s. (Sociální rehabilitace - § 70)	Prostějov
VČELKA sociální služby o.p.s. (Pečovatelská služba - § 40)	Doloplazy, Kralice na Hané, Mořice, Pavlovice u Kojetína, Vitčice
Zet-My, z.s. (Odlehčovací služby - § 44)	Brodek u Prostějova, Hrubčice, Kostelec na Hané, Pivín, Prostějov

Zdroj: KISSOS, zpracování ACCENDO



Příloha 3 - Návazné služby v ORP Prostějov

Návazné služby	Typ služby
ADP - SANCO s.r.o.	Domácí zdravotní péče
Charita Prostějov	Domácí zdravotní péče
Člověk v tísni, o.p.s.	Kariérní poradenství (15-26 let), protidluhové poradenství, program sociálního výcviku pro mladistvé i dospělé, podpora vzdělávání
Dětská skupina Jesle Prostějov, p. o.	Péče o dítě v dětské skupině
Klub důchodců Prostějov	Aktivizační činnosti, podpora při řešení životních situací
Mateřské centrum Prostějov, z.s.	MC Cipísek – aktivní podpora funkční rodiny
Žebřík, z.s., Mozaika – multikulturní centrum	Multikulturní klub rodičů a dětí, preventivní aktivity na podporu rodiny
Romodrom o.p.s.	Péče o dítě v dětské skupině
Senior Taxi	Podpora mobility a soběstačnosti seniorů
Společnost Podané ruce o.p.s.	Kontaktní centrum v Prostějově, dluhové poradenství, osobní asistence, centrum komplexní péče v Olomouckém kraji

Zdroj: PS KPSS



Příloha 4 – Seznam členů pracovních skupin

Pracovní skupina Senioři:

Mgr. Helena Vránová	Centrum sociálních služeb Prostějov, p. o.	vedoucí PS
Bc. Jana Otavova, DiS.	Centrum sociálních služeb Prostějov, p. o.	člen PS
Mgr. Lenka Prosecká	Centrum sociálních služeb Prostějov, p. o.	člen PS
Bc. Tomáš Snášel DiS.	Charita Prostějov	člen PS
Mgr. Bc. Kristýna Nováková	Diakonie ČCE - Pečuj doma	člen PS
Bc. Zita Kočí, DiS.	Domov seniorů Prostějov, p.o.	člen PS
Bc. Kateřina Fajstlová	Podané ruce - osobní asistence	člen PS
Dana Lexmanová	Pomocná ruka z.s.	člen PS
PhDr. Eva Štouračová	Uživatelka sociální služby	člen PS
Kristýna Neumannová, DiS.	VČELKA sociální služby o.p.s.	člen PS

Pracovní skupina Osoby se zdravotním postižením:

Hana Galetková	LIPKA, z.s.	vedoucí PS
Bc. Romana Antošová	Centrum sociálních služeb Prostějov, p. o.	člen PS
Mgr. Zuzana Oulehlová, DiS. (Bc. Eva Matějčková, DiS.)	Charita Prostějov, sociální rehabilitace CESTA	člen PS
Petra Stružková	Klub stomiků Prostějov, z.s.	člen PS
Mgr. Bc. Silvie Janáková	Magistrát města Prostějov, odbor sociálních věcí	člen PS
Kateřina Fajstlová	Podané ruce - osobní asistence	člen PS
Miluše Hovorková	Pomocná ruka z.s. / Asociace rodičů a přátel zdravotně postižených dětí v ČR, z.s. Klub Radost	člen PS
Eva Křepelková	Prostějovští vozíčkáři, spolek	člen PS
Ludmila Bednářová	Sdružení rodičů a přátel zdravotně postižených celiaků a Dermatitis herpetiformis Duhring "Sedmikráska", z. s.	člen PS
Lenka Kyseláková (Vladislav Zahradník)	SONS ČR, z. s. Oblastní odbočka Prostějov	člen PS
Bc. Jarmila Zbožínková	Středomoravská nemocniční a.s. - nemocnice Prostějov	člen PS
Eva Vystavělová	Středomoravská nemocniční a.s. - nemocnice Prostějov	člen PS
Marta Braunerová	Svaz neslyšících a nedoslýchavých osob v ČR, z.s. Poradenské centrum Prostějov, p.s.	člen PS
Jaromír Aujezdský	Svaz tělesně postižených v České republice z. s. Okresní organizace Prostějov	člen PS
Zuzana Znojilová	TyfloCentrum Olomouc, o.p.s. - středisko Prostějov	člen PS
Mgr. Naděžda Škrabalová	Zet-My, z.s.	člen PS
Jana Paloušková	z.s. iPoradna	člen PS



Pracovní skupina Osoby ohrožené sociálním vyloučením:

Mgr. Jan Kalla, MBA	Azylové centrum Prostějov, o.p.s.	vedoucí PS
Eva Vyhlídalová	Člověk v tísni, o. p. s. – pracoviště Prostějov	člen PS
Mgr. Vladislava Kolářová	Magistrát města Prostějova, oddělení sociálních služeb a veřejného opatrovnictví	člen PS
Mgr. Gabriela Slavíková	Probační a mediační služba Prostějov	člen PS
Bc. Jana Kučerová	Společnost Podané ruce o.p.s. – Kontaktní centrum v Prostějově	člen PS

Pracovní skupina Rodina, děti, mládež:

Mgr. David Bezdorníkov	Společnost Podané ruce o.p.s.	vedoucí PS
Martina Tihlářová	Člověk v tísni, o. p. s. – pracoviště Prostějov	člen PS
Bc. Gabriela Petrželová	Magistrát města Prostějova, odbor sociálních věcí	člen PS
Mgr. Jitka Všetická	Magistrát města Prostějova, oddělení sociálně právní ochrany dětí	člen PS
Mgr. Bc. Pavlína Dočkalová	Magistrát města Prostějova, oddělení sociální prevence	člen PS
Ing. Jitka Zapletalová	Mateřské centrum Prostějov, z.s.	člen PS
Bc. Pavlína Hrdličková	Náruč dětem, z.s.	člen PS
Blanka Suchánková, DiS.	Romodrom o.p.s. - Dětská skupina Prostějov	člen PS
Mgr. Michaela Fiedorová	SOS dětské vesničky, z.s. - Kompas Prostějov	člen PS
Petr Kadlec	Společnost Podané ruce o.p.s. – Kontaktní centrum v Prostějově	člen PS
Mgr. Magda Kovářková	Středisko sociální prevence Olomouc, p.o. – Poradna pro rodinu Prostějov	člen PS
PhDr. Monika Stejskalová	Středisko sociální prevence Olomouc, p.o. – Poradna pro rodinu Prostějov	člen PS
Mgr. Jana Rozehnalová	Žebřík, z. s. - Multikulturní centrum Mozaika Prostějov	člen PS



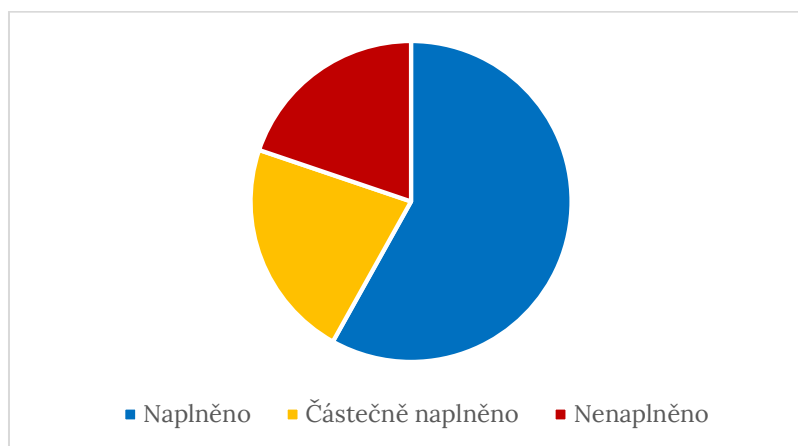
Příloha 5 – Vyhodnocení opatření SPRSS 2019-2021

Pracovní skupina	Opatření celkem	Naplnění opatření		
		Naplněno	Částečně naplněno	Nenaplněno
Senioři	12	7	5	0
Osoby se zdravotním postižením	27	24	3	0
Rodina, děti, mládež	7	5	2	0
Osoby ohrožené sociálním vyloučením	10	9	1	0
Národnostní menšiny a cizinci	4	1	2	1
Mikroregiony ORP Prostějov	26	4	6	16
Počet opatření celkem	86	50	19	17
Míra plnění	100,0 %	58,1 %	22,1 %	19,8 %

Zdroj: PS KPSS

Z celkových 86 opatření, stanovených v rámci SPRSS, **bylo naplněno 58,1 %**. Propad úspěšnosti oproti předchozímu střednědobému plánování, kdy bylo naplněno celkem 85 % opatření, činí téměř 32 %. Tento výsledek je způsoben především epidemiologickou situací v ČR, tj. pandemií covid-19, a nejistotou financování sociálních služeb. Ta je dána nejenom nastavením úsporného rozpočtu ze strany státu z důvodu pandemie, ale také zrušením superhrubé mzdy a rapidním růstem cen energií, což se negativně promítá nejenom do obecních rozpočtů. To vše ovlivňuje způsob a výši státních příspěvků a vyhlašovaných dotačních titulů, na kterých jsou poskytovatelé sociálních služeb závislí. Z celkového počtu opatření byla u **24,4 % výslovně uvedena epidemiologická situace jako negativní příčina** nenaplnění konkrétních aktivit. I přes uvedené informace se **veškeré sociální služby i služby návazné na území ORP podařilo plně zachovat**, došlo však k omezení provozu některých z nich (covid-19) a k odložení plánovaných investičních akcí či nákupů (financování služeb). Na naplněnost opatření má jistě také vliv způsob jejich definice – celkem 20 opatření, tj. 23,3 % z celkového počtu – bylo definováno jako „zachování a rozvoj služby“, přičemž k rozvoji z výše uvedených důvodů nedošlo. Opatření tak dle nastavených pravidel bylo naplněno pouze částečně.

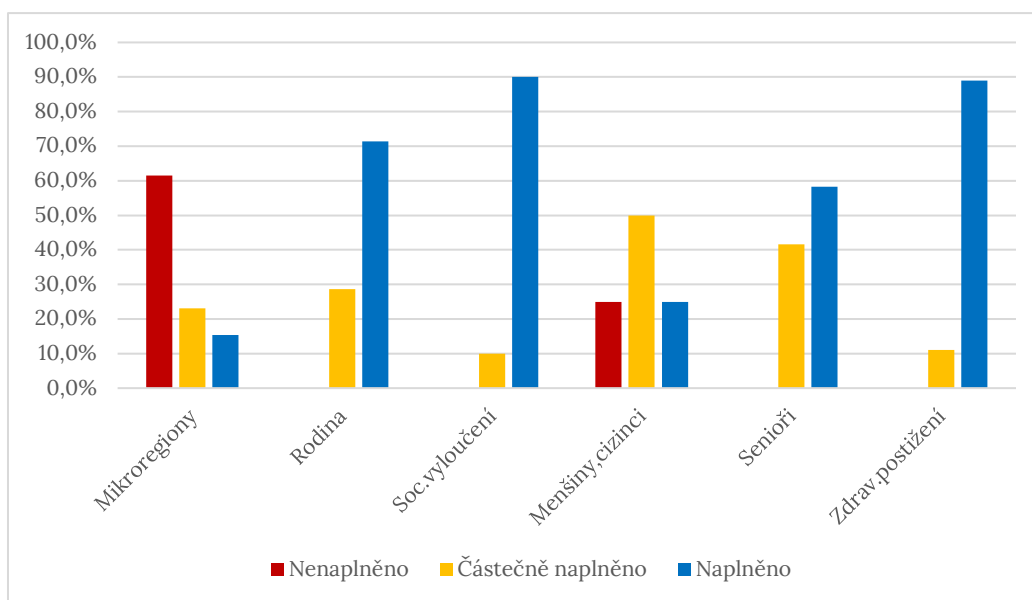
Obrázek 1 – Míra naplnění opatření SPRSS 2019-2021/2022



Zdroj: PS KPSS

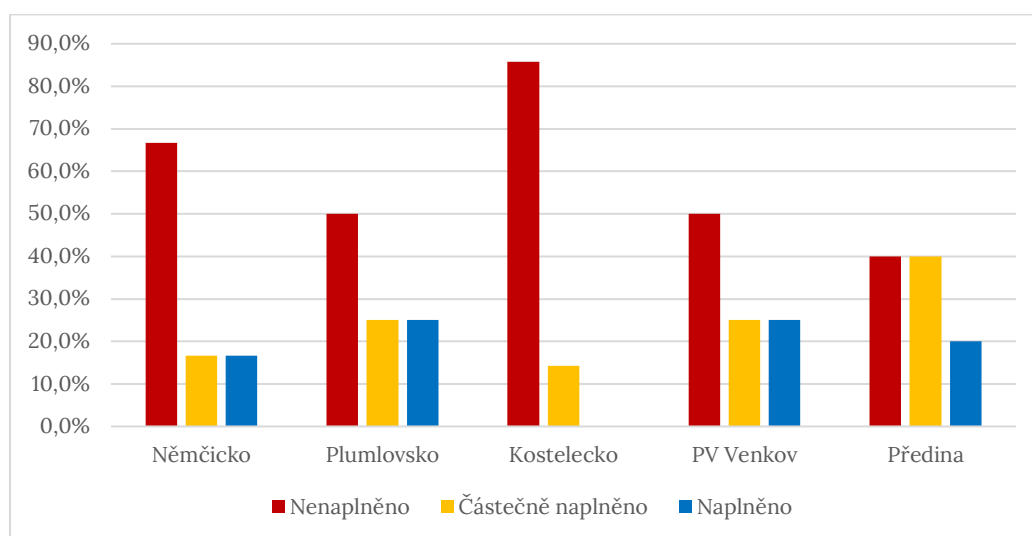
Nejúspěšnější při naplňování aktivit byly PS Osoby ohrožené sociálním vyloučením (naplněno 90,0 %), Osoby se zdravotním postižením (88,9 %) a Rodina, děti, mládež (71,4 %). Na opačné straně spektra se nachází PS Mikroregiony ORP Prostějov, u kterých **úspěšnost činila pouze 15,4 %** - nerealizováno bylo celkem 61,5 % plánovaných opatření. Tento výstup byl ovlivněn nejenom zmíněnými negativními jevy ve společnosti, ale také náročností plánovaných akcí a majetko-právními vztahy při řešení projektů v oblasti bydlení a proobčanských aktivit. Mezi opatření, která se na území obcí SO ORP Prostějov podařilo zrealizovat, patří výstavba multifunkčního hřiště v Tištině, zajištění prostor pro školní klub na ZŠ Plumlov, přestavba budovy bývalé školy na bytové jednotky ve Výšovicích a výstavba Komunitního centra v Ondratcích.

Obrázek 2 - Míra naplnění opatření SPRSS 2019-2021/2022 dle pracovních skupin



Zdroj: PS KPSS

Obrázek 3 - Míra naplnění opatření SPRSS 2019-2021/2022 v mikroregionech ORP

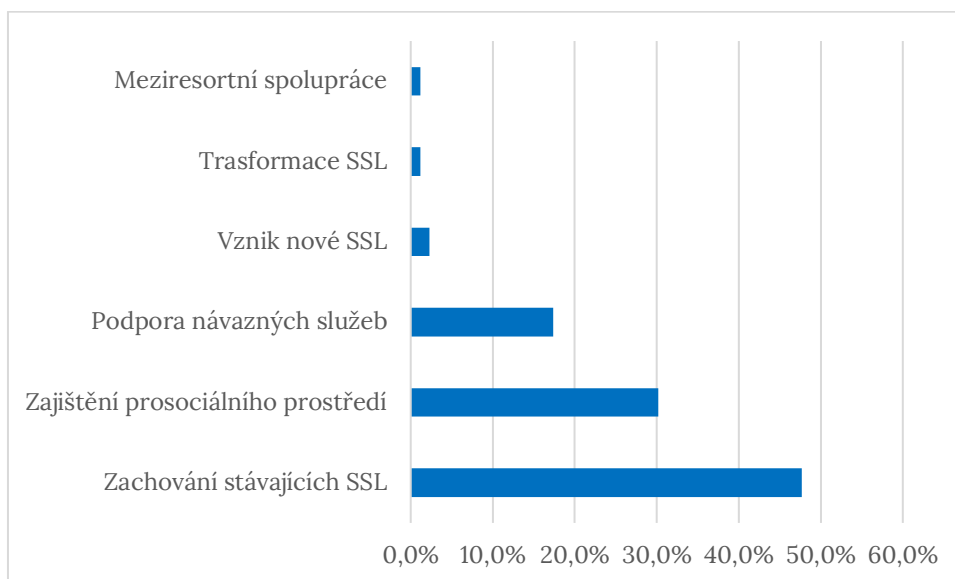


Zdroj: PS KPSS



Nejvíce definovaných opatření se týkala stávajících sociálních služeb (47,7 %) a zajištění prosociálního prostředí v obcích SO ORP Prostějov (30,2 %). Ve výčtu dále následují podpora a rozvoj návazných služeb (17,4 %), vznik nové sociální služby (2,3 %), transformace sociální služby (1,2 %) a vznik mezíresortní spolupráce (1,2 %).

Obrázek 4 - Struktura definovaných opatření SPRSS 2019-2021/2022



Zdroj: PS KPSS

V rámci realizace opatření **mělo dojít ke vzniku dvou nových sociálních služeb**, a to poradny pro cizince, nabízející odborné sociální poradenství prostřednictvím multikulturního centra Mozaika (spadající pod organizaci Žebřík, z.s.), a azylového domu pro rodiny s dětmi, provozovaného Azylovým centrem o.p.s. Prostějov. Ani jedno z opatření však **nebylo naplněno**. Poradna nebyla zřízena především z důvodu společenské nestability způsobené pandemií covid-19 a nastalých či očekávaných konsekvencí (např. obava z poklesu dotací do sociálních služeb, turbulence u cílové skupiny apod.). Azylový dům nebyl realizován z důvodu finanční náročnosti. Záměr však trvá - zájem o zřízení služby je jak ze strany Azylového centra o.p.s. Prostějov, tak i Magistrátu města Prostějova – a opatření je ve stavu „částečně naplněno“.

V rámci návazných služeb **došlo k rozšíření spolupráce** mezi Probační a mediační službou Prostějov, Magistrátem města Prostějova a Městskou policií Prostějov při realizaci a kontrole výkonu testu obecně prospěšných prací. V souladu s tímto opatřením docházelo k zaměstnávání konkrétních osob od 10/2020 do 12/2021. S ohledem na problematickou cílovou skupinu a výraznou neefektivitu služby směrem k Magistrátu města Prostějova byla služba k 1. 1. 2022 ukončena. Spolupráce tak dále již neprobíhá, opatření bude z návazného SPRSS vyjmuto.

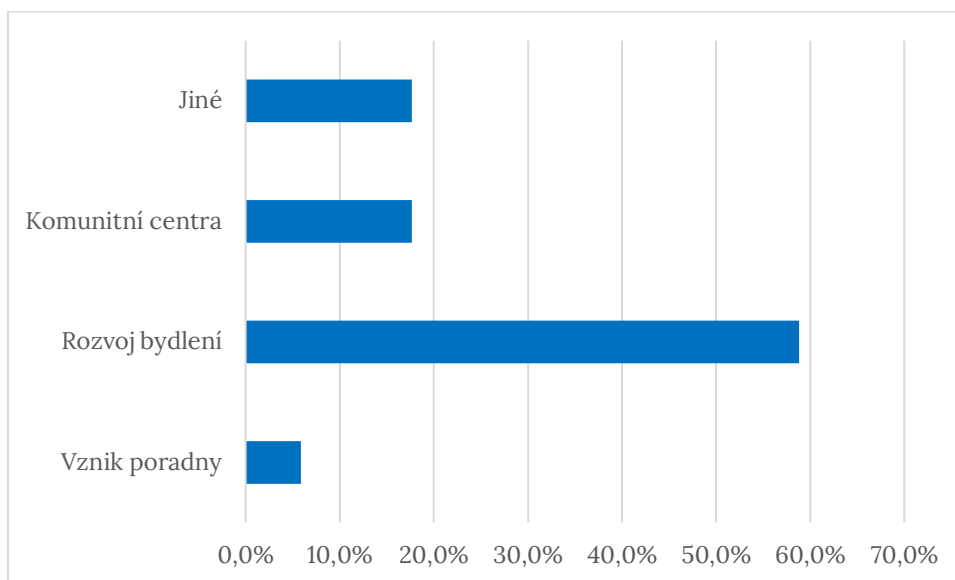
U sociální služby zdravotně sociální pomoci, poskytované prostřednictvím terénních programů organizace DROM, romské středisko na Prostějovsku, došlo k zachování služby pouze během let 2019 a 2020. Služba byla negativně ovlivněna epidemiologickou situací v ČR a v roce 2021 **byla vyřazena z krajské sítě SSL**. Služba je tímto ukončena, opatření bude z návazného SPRSS vyjmuto.

U tří sociálních služeb **došlo k navýšení kapacit pro uživatele** (Domov se zvláštním režimem Víceměřice, Azylový dům pro muže a ženy v Prostějově a Noclehárna pro muže a ženy v Prostějově), u dalších tří sociálních služeb pak naopak ke snížení kapacit pro uživatele (Domov pro osoby se zdravotním postižením Víceměřice, Domov u rybníka

Víceměřice p.o. a denní stacionář pro děti, mládež a dospělé osoby se zdravotním postižením LIPKA, z.s. Prostějov). Snížení kapacity bylo u všech služeb plánováno s ohledem na zkvalitnění a potřebnost služby.

Z celkového počtu 86 opatření bylo celkově 17 **nenaplněno**, což představuje **19,8 %**. Jedno opatření spadá do PS Národnostní menšiny a cizinci (viz výše – vznik poradny pro cizince, Žebřík, z.s.), zbylých 16 do PS Mikroregiony ORP Prostějov. Jednalo se především o vznik nových bytů či komunitních bytových domů (62,5 %), vybudování komunitních a víceúčelových center (18,75 %) a jiné prosociální služby typu sportoviště či SeniorTaxi (18,75 %).

Obrázek 5 - Struktura nenaplněných opatření SPRSS 2019-2021/2022



Zdroj: PS KPSS

Příloha 6 - Celková a relativní změna počtu obyvatel v obcích SO ORP Prostějov

Obec	Počet obyvatel		Změna populace 2011-2021		Podíl seniorů	
	2011	2021	Absolutní	%	2011	2021
Prostějov	45116	43381	-1735	-4%	17%	23%
Kostelec na Hané	2927	2897	-30	-1%	16%	22%
Plumlov	2464	2312	-152	-6%	17%	22%
Němčice nad Hanou	2110	1975	-135	-6%	15%	23%
Smržice	1669	1612	-57	-3%	13%	20%
Vrbátky	1667	1737	70	4%	14%	18%
Olšany u Prostějova	1577	1812	235	15%	14%	16%
Brodek u Prostějova	1545	1509	-36	-2%	12%	18%
Mostkovice	1524	1601	77	5%	17%	22%
Kralice na Hané	1478	1693	215	15%	13%	16%
Nezamyslice	1428	1483	55	4%	15%	18%
Určice	1364	1401	37	3%	14%	17%
Držovice	1339	1473	134	10%	15%	21%
Otaslavice	1333	1295	-38	-3%	17%	20%
Přemyslovice	1277	1280	3	0%	18%	20%
Čelechovice na Hané	1262	1326	64	5%	19%	21%
Ptení	1103	1110	7	1%	16%	19%
Bedihošť	1052	1083	31	3%	13%	18%
Protivanov	1039	1029	-10	-1%	14%	18%
Čechy pod Kosířem	1037	1047	10	1%	17%	21%
Dobromilice	887	836	-51	-6%	13%	13%
Klenovice na Hané	837	854	17	2%	16%	17%
Hrubčice	806	819	13	2%	16%	19%
Pěňčín	770	750	-20	-3%	15%	17%
Pivín	722	728	6	1%	12%	19%
Myslejovice	651	656	5	1%	20%	21%
Rozstání	639	624	-15	-2%	21%	23%
Vranovice-Kelčice	615	597	-18	-3%	15%	20%
Víceměřice	613	569	-44	-7%	16%	18%
Krumsín	612	589	-23	-4%	15%	20%
Vrchoslavice	608	618	10	2%	13%	17%
Laškov	574	584	10	2%	20%	26%
Slatinky	566	577	11	2%	12%	15%
Stařechovice	554	537	-17	-3%	14%	22%
Želeč	548	572	24	4%	22%	21%
Čelčice	544	523	-21	-4%	13%	17%
Doloplazy	544	540	-4	-1%	11%	17%
Dětkovice	532	534	2	0%	19%	23%
Drahany	531	517	-14	-3%	17%	21%
Čehovice	512	520	8	2%	21%	20%
Bílovice-Lutotín	508	510	2	0%	16%	22%
Výšovice	505	497	-8	-2%	11%	17%
Ivaň	503	469	-34	-7%	14%	21%
Vícov	497	552	55	11%	16%	18%
Tištín	493	470	-23	-5%	15%	21%
Seloutky	492	534	42	9%	20%	21%
Mořice	487	522	35	7%	16%	18%



Obec	Počet obyvatel		Změna populace 2011-2021		Podíl seniorů	
	2011	2021	Absolutní	%	2011	2021
Vřesovice	487	558	71	15%	17%	16%
Ohrozim	485	480	-5	-1%	17%	19%
Dřevnovice	480	489	9	2%	14%	15%
Hradčany-Kobeřice	457	408	-49	-11%	14%	18%
Lešany	388	385	-3	-1%	18%	19%
Malé Hradisko	388	373	-15	-4%	22%	23%
Hlučov	349	350	1	0%	17%	16%
Niva	341	336	-5	-1%	17%	20%
Ondratice	341	354	13	4%	20%	19%
Buková	319	308	-11	-3%	21%	27%
Dobrochov	313	346	33	11%	11%	14%
Tvorovice	312	273	-39	-13%	18%	22%
Koválovice-Osíčany	304	274	-30	-10%	19%	23%
Zdětín	302	370	68	23%	18%	18%
Otinoves	300	277	-23	-8%	22%	22%
Pavlovice u Kojetína	299	270	-29	-10%	13%	18%
Biskupice	298	302	4	1%	15%	17%
Prostějovičky	280	306	26	9%	16%	18%
Obědkovice	271	286	15	6%	14%	19%
Klopotovice	266	284	18	7%	14%	17%
Hruška	256	258	2	1%	16%	19%
Skalka	246	268	22	9%	17%	24%
Alojzov	234	259	25	11%	22%	22%
Hrdibořice	224	213	-11	-5%	16%	23%
Vitčice	169	183	14	8%	17%	22%
Stínava	152	161	9	6%	19%	20%
Bousín	129	127	-2	-2%	19%	20%
Vincencov	108	117	9	8%	27%	22%
Srbce	74	89	15	20%	12%	24%
Celkem	99033	97858	-1175	-1%	16%	21%

Zdroj: ČSÚ (2022), zpracování ACCENDO



Příloha 7 - Počet a podíl seniorů a dětí a index stáří v obcích SO ORP Prostějov

Obec	Počet seniorů	Podíl seniorů	Počet dětí	Podíl dětí	Index stáří
Alojzov	57	22,0%	53	20,5%	107,5%
Bedihošť	197	18,2%	196	18,1%	100,5%
Bílovice-Lutotín	111	21,8%	67	13,1%	165,7%
Biskupice	50	16,6%	51	16,9%	98,0%
Bousín	25	19,7%	17	13,4%	147,1%
Brodek u Prostějova	278	18,4%	239	15,8%	116,3%
Buková	84	27,3%	34	11,0%	247,1%
Čehovice	105	20,2%	85	16,3%	123,5%
Čechy pod Kosířem	220	21,0%	174	16,6%	126,4%
Čelčice	89	17,0%	65	12,4%	136,9%
Čelechovice na Hané	281	21,2%	216	16,3%	130,1%
Dětkovice	121	22,7%	97	18,2%	124,7%
Dobrochov	48	13,9%	62	17,9%	77,4%
Dobromilice	112	13,4%	152	18,2%	73,7%
Doloplazy	90	16,7%	71	13,1%	126,8%
Drahany	106	20,5%	80	15,5%	132,5%
Držovice	316	21,5%	232	15,8%	136,2%
Dřevnovice	75	15,3%	87	17,8%	86,2%
Hluchov	57	16,3%	55	15,7%	103,6%
Hradčany-Kobeřice	73	17,9%	56	13,7%	130,4%
Hrdibořice	50	23,5%	30	14,1%	166,7%
Hrubčice	158	19,3%	153	18,7%	103,3%
Hruška	49	19,0%	58	22,5%	84,5%
Ivaň	100	21,3%	75	16,0%	133,3%
Klenovice na Hané	147	17,2%	149	17,4%	98,7%
Klopotovice	48	16,9%	41	14,4%	117,1%
Kostelec na Hané	634	21,9%	483	16,7%	131,3%
Koválovice-Osíčany	64	23,4%	37	13,5%	173,0%
Kralice na Hané	273	16,1%	309	18,3%	88,3%
Krumsín	117	19,9%	92	15,6%	127,2%
Laškov	150	25,7%	82	14,0%	182,9%
Lešany	75	19,5%	67	17,4%	111,9%
Malé Hradisko	87	23,3%	57	15,3%	152,6%
Mořice	94	18,0%	85	16,3%	110,6%
Mostkovice	350	21,9%	242	15,1%	144,6%
Myslejovice	139	21,2%	99	15,1%	140,4%
Němčice nad Hanou	450	22,8%	295	14,9%	152,5%
Nezamyslice	266	17,9%	285	19,2%	93,3%
Niva	68	20,2%	53	15,8%	128,3%
Obědkovice	55	19,2%	59	20,6%	93,2%
Ohrozím	89	18,5%	73	15,2%	121,9%
Olšany u Prostějova	281	15,5%	359	19,8%	78,3%
Ondratice	67	18,9%	54	15,3%	124,1%
Otaslavice	261	20,2%	220	17,0%	118,6%
Otinoves	62	22,4%	37	13,4%	167,6%
Pavlovice u Kojetína	48	17,8%	42	15,6%	114,3%
Pěňčín	126	16,8%	146	19,5%	86,3%
Pivín	140	19,2%	116	15,9%	120,7%
Plumlov	509	22,0%	328	14,2%	155,2%
Prostějov	9 789	22,6%	6 559	15,1%	149,2%
Prostějovičky	54	17,6%	46	15,0%	117,4%
Protivanov	184	17,9%	186	18,1%	98,9%
Přemyslovice	252	19,7%	201	15,7%	125,4%
Ptení	208	18,7%	190	17,1%	109,5%
Rozstání	141	22,6%	106	17,0%	133,0%
Seloutky	110	20,6%	115	21,5%	95,7%
Skalka	64	23,9%	44	16,4%	145,5%
Slatinky	87	15,1%	90	15,6%	96,7%
Smržice	325	20,2%	253	15,7%	128,5%

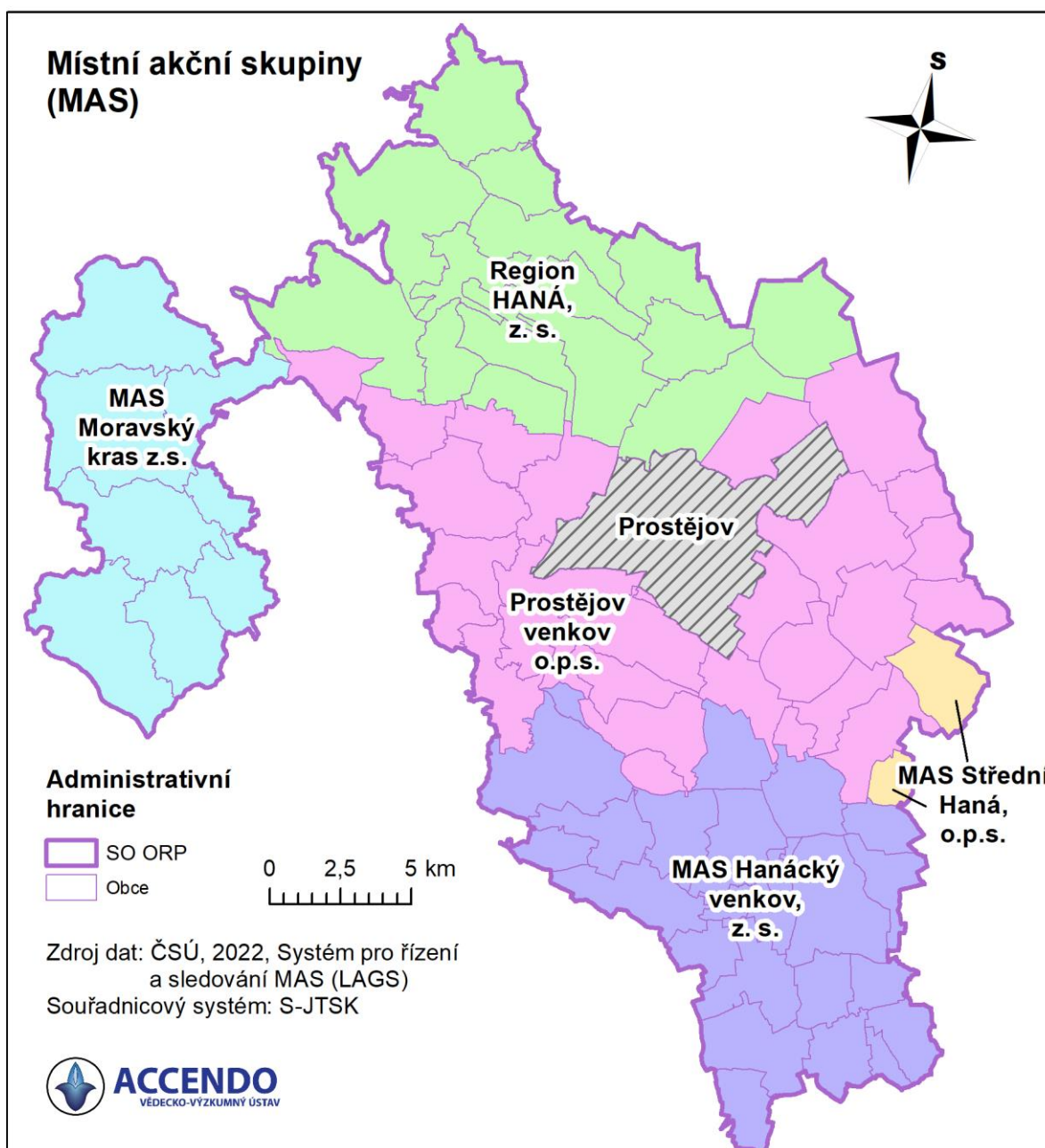


Obec	Počet seniorů	Podíl seniorů	Počet dětí	Podíl dětí	Index stáří
Srbce	21	23,6%	17	19,1%	123,5%
Staňechovice	119	22,2%	82	15,3%	145,1%
Stínava	33	20,5%	30	18,6%	110,0%
Tištín	100	21,3%	78	16,6%	128,2%
Tvorovice	60	22,0%	29	10,6%	206,9%
Určice	242	17,3%	263	18,8%	92,0%
Víceměřice	101	17,8%	95	16,7%	106,3%
Vícov	101	18,3%	105	19,0%	96,2%
Vincencov	26	22,2%	12	10,3%	216,7%
Vitčice	41	22,4%	32	17,5%	128,1%
Vranovice-Kelčice	120	20,1%	73	12,2%	164,4%
Vrbátky	320	18,4%	327	18,8%	97,9%
Vrchoslavice	102	16,5%	118	19,1%	86,4%
Vřesovice	91	16,3%	104	18,6%	87,5%
Výšovice	84	16,9%	81	16,3%	103,7%
Zdětín	65	17,6%	61	16,5%	106,6%
Želeč	119	20,8%	99	17,3%	120,2%

Zdroj: ČSÚ (stav k 1. 1. 2021), zpracování ACCENDO



Příloha 8 - Mapa místních akčních skupin (MAS) na území SO ORP Prostějov



Zdroj: ČSÚ (2022), zpracování ACCENDO

